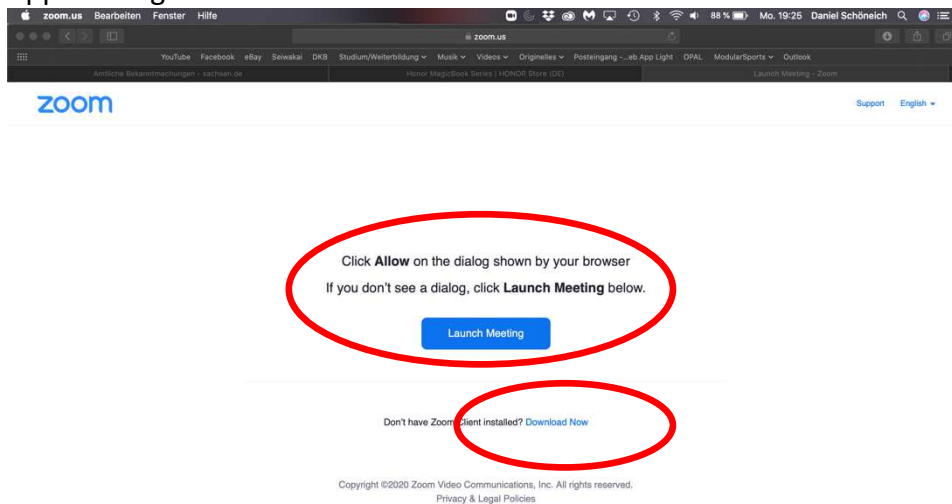
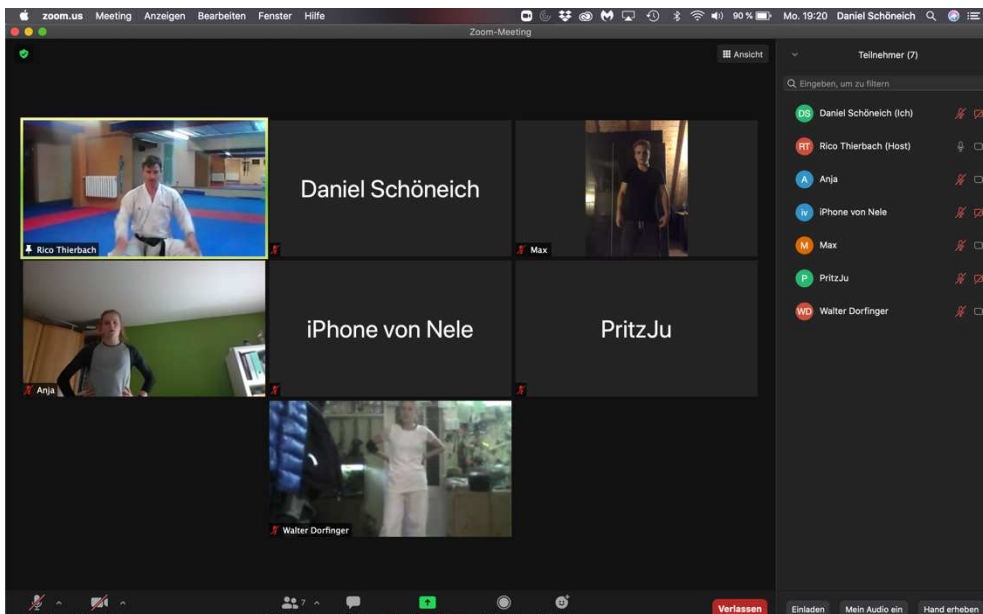


An Zoom-Meeting (Training) teilnehmen

1. Wählt die Zeit auf der Homepage aus, an der ihr teilnehmen wollt. Startet damit ca. 15 Minuten vor dem Training (bei Ersteinrichtung), ansonsten 5 Minuten vorher.
2. Ihr werdet auf die Seite vom Zoom.us weitergeleitet. Dort müsst ihr die App downloaden. Ähnlich ist es auf dem Handy.
3. Launch Meeting auswählen. Auf manchen Systemen wird man automatisch in die App weitergeleitet.



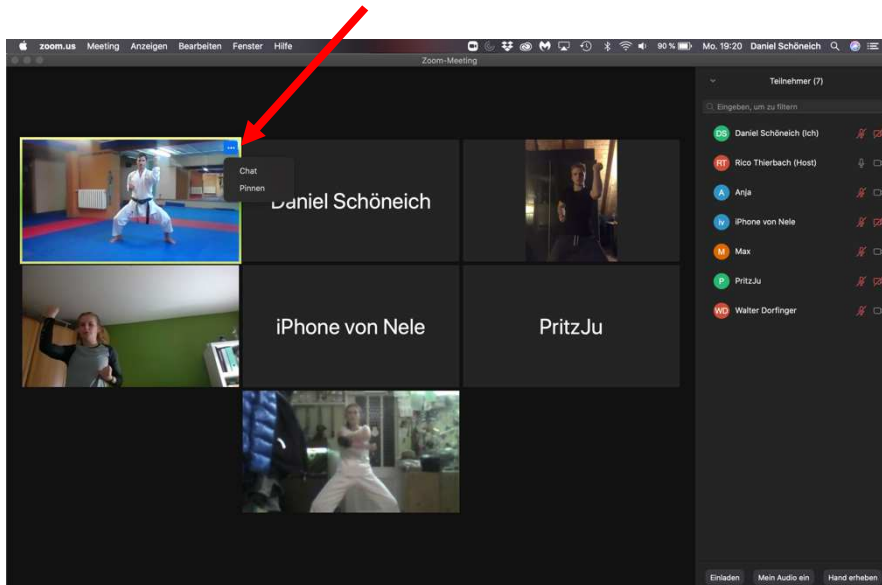
4. „Mit Video beitreten“ auswählen
5. Computer: „Mit Computeraudio teilnehmen“ auswählen
Handy: „Anruf über Internet-Audio“ auswählen
- 6.



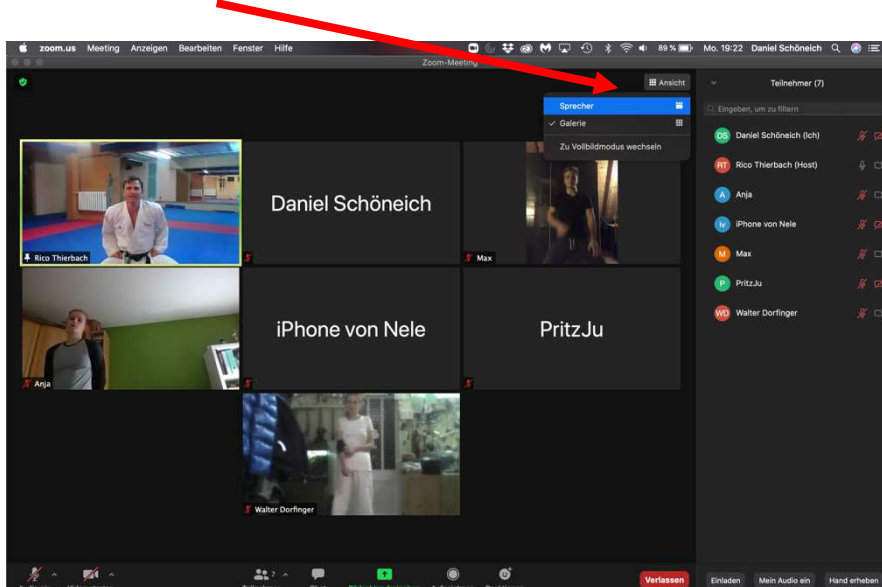
Während Training: Audio AUS, Video EIN.

Bei Fragen Audio einschalten.

7. Auf Trainer klicken und „Pinnen“ auswählen.



8. Ansicht: „Sprecher“ wählen.



9. Fleißig mittrainieren.

